




KWIATY Z SZYSZKI



Do wykonania kwiatów będziesz potrzebować:

Szyszek


Patyków

Farb plakatowych

Kleju na gorąco

Wstążeczki


Ewentualnie kolorowego sizalu i sztucznych liści



Pomaluj szyszki
na wybrany
przez siebie
kolor.



Patyki
pomaluj na
zielono.



Cierpliwości -
teraz wszystko
musi dobrze
wyschnąć.



Korzystając z kleju na gorąco, przyklej szyszki do patyków.





Używając kolorowego sizalu możesz dodatkowo ozdobić kwiaty. Jeśli masz w domu stare sztuczne kwiaty, które możesz wykorzystać, oderwij listki i przyklej do patyczków.

**NA KONIEC ZBIERZ
WSZYSTKIE KWIATY
RAZEM I PRZEWIAŹ
WSTĄŻECZKĄ.**

BUKIET GOTOWY!

