

# WARSZTATY Z ARTISTO

## ~ TWARZ ~

*Witajcie Przyjaciele !  
Mam nadzieję, że  
podobają Wam się lekcje  
rysunku ze mną.*

*Dzisiaj nauczycie się  
rysować ludzką twarz.  
Zapraszam do wspólnej  
zabawy.*

*Przygotujcie :  
ołówek, kredki,  
mazaki oraz  
gumkę do ścierania.*



*Rysuj  
zgodnie  
z instrukcją.  
Baw się  
wspaniale.*


1




2




3



4




5



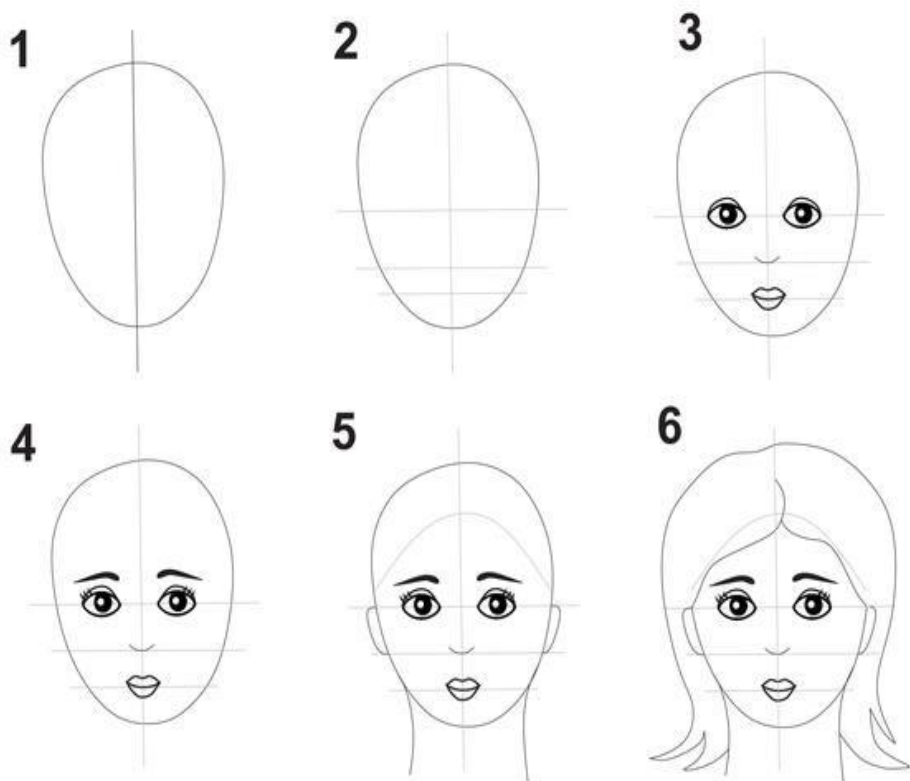
6




**Miejsce na Twój rysunek**



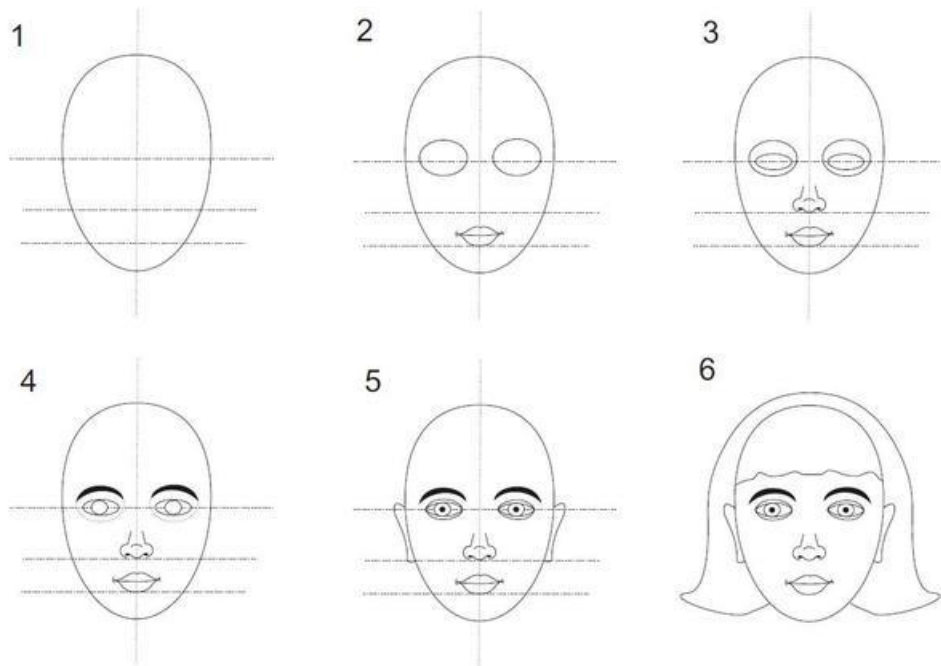
*A teraz nauczymy się jak uzyskać odpowiednie proporcje twarzy . Spójrz na wzór i postaraj się go odwzorować.*




Miejsce na Twój rysunek

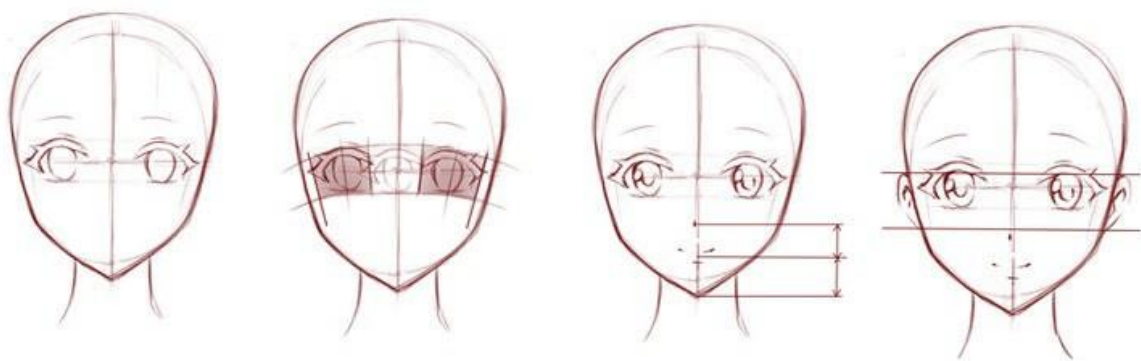
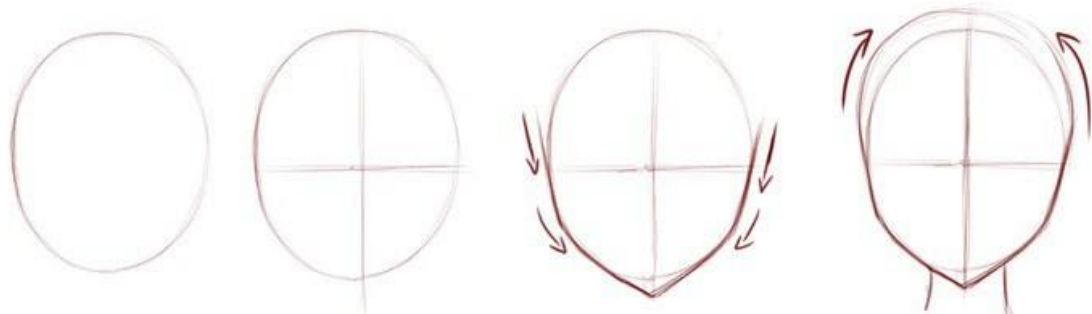


*A oto kolejna propozycja.*



**Miejsce na Twój rysunek**







**Miejsce na Twój rysunek**

